



- ☆ EINZELKOJE
- ☆ DOPPELKOJE
- ☆ KLAPPKOJE
- ☆ SCHWINGKOJE
- ☆ ARZNEISCHRANK

SCHIFFSEINRICHTUNGEN

	RAL 1000 Grünbeige		RAL 4009 Pastellviolett		RAL 7004 Signalgrau
	RAL 1011 Braunbeige		RAL 4010 Telemagenta		RAL 7024 Graphitgrau
	RAL 1023 Verkehrsgelb		RAL 5002 Ultramarinblau		RAL 7032 Kieselgrau
	RAL 2005 Leuchtorange		RAL 5015 Himmelblau		RAL 8004 Kupferbraun
	RAL 3001 Signalrot		RAL 6000 Patinagrün		RAL 9001 Chremeweiß
	RAL 3024 Leuchtrot		RAL 6003 Olivgrün		RAL 9005 Tiefschwarz

Hier sehen Sie eine kleine Auswahl an RAL - Farben.

STANDBETT

- Kojenwanne aus elektrolytisch verzinktem Stahlblech 1.25 mm, mit 3 innenliegenden Verstärkungsprofilen mit Matratzenbelüftung
- die vorderen Ecken der Kojenwanne sind abgerundet
- Füße aus Quadratrohr 30 x 30 mm
- auf Wunsch mit Schlingerbügel verchromt und Schubladen

Lackierung

RAL , gepulvert

GEWICHT

ca. 32 kg (ohne Schublade)

ca. 8 kg (1 Schublade)

Matratzenmass

2.000 x 800 mm

(jedoch ohne Matratze, kann auf Wunsch mitgeliefert werden)



SCHWINGKOJE

- Rahmenkonstruktion aus Profilrohr mit Spiralgeflechtmatte bespannt
- Kopf- und Fußteil: Stahlrohrrahmen mit weißer, kunststoffbeschichteter Spanplatte
- Kopfteil verstellbar
- Seitengitter klappbar
- Aufhängung mit Schwingungsdämpfern
- Säulen auf Flansche geschweißt

LACKIERUNG

RAL 9002 grauweiß, gepulvert

GEWICHT

ca. 42 kg


GRÖSSE

2.067 x 867 mm

MATRATZENMASS

2.000 x 800 mm

(jedoch ohne Matratze)



KLAPPKOJE MIT GASFEDER

- Kojenwanne aus elektrolytisch verzinktem Stahlblech
- drei innenliegende Verstärkungsprofile, in denen sich gleichzeitig die Matratzenbelüftung befindet
- die Koje ist durch ihre Gasfederunterstützung leicht ab- und hochklappbar
- an der Vorderseite befindet sich ein versetzt angebrachter klappbarer Schlingerbügel aus Rundrohr
- zur Halterung des Bettzeuges ist ein Spanngurt angebracht
- die seitlichen Haltebleche sind leicht an der Wand montierbar

LACKIERUNG

strukturgepulvert nach RAL Angabe

MATRATZENMASS

2.000 x 800 mm

(jedoch ohne Matratze, kann auf Wunsch mitgeliefert werden)



SCHIFFSEINRICHTUNGEN

DOPPELKOJE

- Kojenwanne aus elektrolytisch verzinktem Stahlblech 1,25 mm, mit 3 innenliegenden Verstärkungsprofilen, mit Matratzenbelüftung
- an der Vorderseite befinden sich fest angebrachte Schlingerbügel aus Rundrohr verchromt
- Kopf- und Fußbügel aus Vierkantrohr 30x30 mm
- die Doppelkojen werden zerlegt geliefert
- auf Wunsch mit Schubladen und mit angeschraubter Stahl- oder Aluminiumstandleiter

LACKIERUNG

RAL, gepulvert

GEWICHT

ca. 80 kg (ohne Schublade)

ca. 8 kg (1 Schublade)

MATRATZENMASS

2.000 x 800 mm (jedoch ohne Matratze, kann auf Wunsch mitgeliefert werden)



HOSPITALKOJE

- Hospitalkoje mit geraden klappbaren Seitengittern und verstellbarem Kopfteil
- Kopf- und Fußbügel aus Stahlrohr, mit beidseitig kunststoffbeschichteten Kopf- und Fußbrettern
- Matratzenrahmen aus Profilrohr mit verzinkter Rundgeflechtmatte

LACKIERUNG

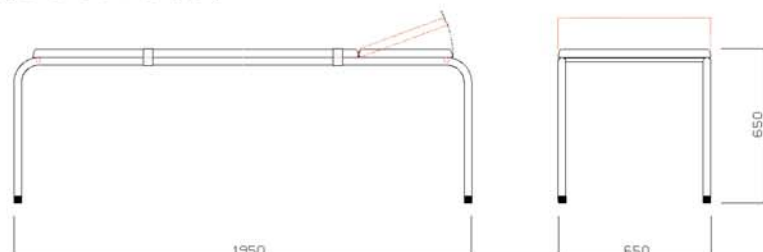

RAL 9002 grauweiß, gepulvert

GEWICHT

ca. 40 kg

MATRATZENMASS

2.000 x 800 mm (jedoch ohne Matratze, kann auf Wunsch mitgeliefert werden)



SCHIFFSEINRICHTUNGEN

ARZNEISCHRANK

Aus 1 mm verzinktem Stahlblech, gemäß Verordnung über die Krankenfürsorge auf Kauffahrtenschiffen.

Unterteil 600 mm tief:

- Rechts Flügeltür mit 2 dahinter liegenden Zügen
- daneben und darüber 12 Auszüge, einzeln verschließbar
- oberhalb der Auszüge sind 3 Schieber mit Glaseinlage

Oberteil 270 mm tief:

- zwei verschließbare Flügeltüren
- rechts separat abschließbares Giftfach mit 2 darunter liegenden Borden
- links Halterung für 5 Borde (Borde 900 mm breit, 190 mm tief) sind komplett mit der vorgeschriebenen Arzneiausrüstung beim Arzneimittellieferanten zu beziehen.
- vor Oberschrank Kunststoff belegt Arbeitsplatte
- Schlösser (ausgenommen Giftfach) sind gleichschließend



LACKIERUNG:

RAL 9002 grauweiß, gepulvert

GEWICHT:

ca. 225 kg

REGAL MIT SCHLINGERLEISTE



KLEIDERSCHRANK

Kleiderschrank mit eloxiertem Aluminium-Einfaßprofil und laminierten doppelwandigen Blechen.



REGALSYSTEM 387

Das Stahlregal aus Chromnickelstahl im Baukastensystem ist geeignet für Bereiche wie Läden, Lager- und Kühlräume, Krankenhäuser, Küchen und Schiffe. Es ist als Einzel- oder Doppelregal endlos ausbaufähig und auf Wunsch auch laugen- und säurebeständig lieferbar.

TRAGVERHALTEN

selbsttragend, freistehend

EINZELTEILE

Säulen, höhenverstellbare Böden, Knotenbleche und Maschinenschrauben (auf Wunsch mit Rückwand, Seitenwand, Konsole)

OBERFLÄCHE


glatt

Beständigkeit: nichtrostend

REINIGUNG

abwasch-, abwisch- und desinfizierbar

Regalsystem 387		
Höhe mm	Breite mm	Tiefe mm
1.940	1.000	300
2.270	1.170	400
2.630	1.250	500



FORDERN SIE AUCH UNSERE ANDEREN KATALOGE AN.



Unsere Stanz- und Kantarbeiten, Laserzuschnitte und Pulverbeschichtungen entsprechen höchsten Anforderungen und sind die Stärken unseres Unternehmens.

Zeit- und kostenoptimiert erfolgen alle Fertigungsphasen unter einem Dach. Jederzeit können Sie den Produktionsfortschritt erfahren und mit Ihren Wünschen Einfluss nehmen.

Unser kompetentes Team ist stets für Sie da.

EMS GmbH
Einrichten mit System
Am Steinbrink 21
17166 Neu Wokern

Telefon : 03 99 78 / 5 60 00
Fax : 03 99 78 / 5 60 01

E-Mail : info@ems-gmbh.eu
Internet : www.ems-gmbh.eu

Notizen:

